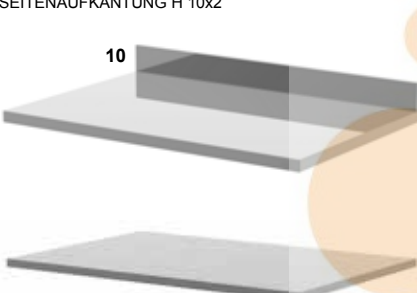


PREPARAZIONE

PIANI DI LAVORO WORK TOPS REAR UPSTAND DESSUS DES ELEMENTS AVEC DOSSERET ARRIERE BEITSFÄCHEN MIT AUFSATZ

	DIMENSIONI DIMENSIONS DIMENSIONS ABMESSUNGEN (cm)	CON ALZATINA WITH BACKSPASH AVEC DOSSERET MIT GESCHLOSSTEN	€	SENZA ALZATINA WITHOUT BACKSPASH SANS DOSSERET OHNE GESCHLOSSTEN	€
	L x P x H				
PIANO IN INOX AISI 304 AISI 304 STAINLESS STEEL TOP DESSUS EN INOX AISI 304 ARBEITSFLÄCHE AISI 304					
ALZATINA POSTERIORE H 10x2 TAMPONATA REAR UPSTAND CLOSED H 10x2 DOSSERETE FERMEE ARRIERE H 10x2 SEITENAUFKANTUNG H 10x2	40 x 70 x 4	PIGN0001	182,00	PIGN0036	167,00
	50 x 70 x 4	PIGN0002	191,00	PIGN0037	175,00
	60 x 70 x 4	PIGN0003	205,00	PIGN0038	196,00
	70 x 70 x 4	PIGN0004	221,00	PIGN0039	214,00
	80 x 70 x 4	PIGN0005	229,00	PIGN0040	229,00
	90 x 70 x 4	PIGN0006	258,00	PIGN0041	246,00
	100 x 70 x 4	PIGN0007	273,00	PIGN0042	264,00
	110 x 70 x 4	PIGN0008	290,00	PIGN0043	281,00
	120 x 70 x 4	PIGN0009	307,00	PIGN0044	305,00
	130 x 70 x 4	PIGN0010	326,00	PIGN0045	325,00
	140 x 70 x 4	PIGN0011	344,00	PIGN0046	332,00
	150 x 70 x 4	PIGN0012	363,00	PIGN0047	347,00
	160 x 70 x 4	PIGN0013	384,00	PIGN0048	364,00
	170 x 70 x 4	PIGN0014	402,00	PIGN0049	383,00
	180 x 70 x 4	PIGN0015	418,00	PIGN0050	397,00
	190 x 70 x 4	PIGN0016	440,00	PIGN0051	413,00
	200 x 70 x 4	PIGN0017	460,00	PIGN0052	431,00
	210 x 70 x 4	PIGN0018	482,00	PIGN0053	447,00
	220 x 70 x 4	PIGN0019	500,00	PIGN0054	465,00
	230 x 70 x 4	PIGN0020	518,00	PIGN0055	481,00
	240 x 70 x 4	PIGN0021	540,00	PIGN0056	507,00
	250 x 70 x 4	PIGN0022	559,00	PIGN0057	524,00
	260 x 70 x 4	PIGN0023	580,00	PIGN0058	540,00
	270 x 70 x 4	PIGN0024	599,00	PIGN0059	558,00
	280 x 70 x 4	PIGN0025	618,00	PIGN0060	576,00
	290 x 70 x 4	PIGN0026	▪	PIGN0061	▪
	300 x 70 x 4	PIGN0027	▪	PIGN0062	▪
	310 x 70 x 4	PIGN0028	▪	PIGN0063	▪
	320 x 70 x 4	PIGN0029	▪	PIGN0064	▪
	330 x 70 x 4	PIGN0030	▪	PIGN0065	▪
340 x 70 x 4	PIGN0031	▪	PIGN0066	▪	
350 x 70 x 4	PIGN0032	▪	PIGN0067	▪	
360 x 70 x 4	PIGN0033	▪	PIGN0068	▪	
370 x 70 x 4	PIGN0034	▪	PIGN0069	▪	
380 x 70 x 4	PIGN0035	▪	PIGN0070	▪	
			124,00		124,00

Realizzazione in acciaio inox AISI 304 Cr_Ni 18/10

- PREZZO SU RICHIESTA
- PRICE ON DEMAND
- PRIX SUR DEMANDE
- PREIS AUF ANFRAGE

IL COSTRUTTORE PUO' APPORTARE MODIFICHE AI PRODOTTI SENZA PREAVVISO - THE MANUFACTURER RESERVES THE RIGHT TO MODIFY ANY PRODUCT WITHOUT PRIOR NOTICE
 VERÄNDERUNGEN AN DEN PRODUKTEN KÖNNEN VOM HERSTELLER OHNE VORANKÜNDIGUNG VORGENOMMEN WERDEN - DES MODIFICATIONS AUX PRODUITS PEUVENT ETRE APPORTEES SANS PREAVIS DU
 CONSTRUCTEUR





PREPARAZIONE

LAVORAZIONI SPECIALI SU PIANI

CUSTOM-MADE WORKTOPS

PLANS DE TRAVAIL SPECIAUX

SONDERANFERTIGUNGEN DER ARBEITSFLÄCHEN

		DIMENSIONI DIMENSIONS DIMENSIONS ABMESSUNGEN (cm)	€
		L x P x H	
BORDO RAGGIATO R 1,5 ROUNDED EDGE R 1,5 BORD ARRONDI R 1,5 ABGERUNDETE KANTE R 1,5			47,00
BORDO RAGGIATO R 1,5 + RAGGIATURA POSTERIORE R 1,5 ROUNDED EDGE R 1,5 + REAR ROUNDING R 1,5 BORD ARRONDI R 1,5 + ARRONDISSEMENT A L'ARRIERE R 1,5 ABGERUNDETE KANTE R 1,5 + HINTERE ABRUNDUNG R 1,5			54,00
VASCA SALDATA SU PIANO DI LAVORO INOX BOWL WELDED ONTO STAINLESS STEEL TOP CUVE SOUDEE AU PLAN DE TRAVAIL INOX AUF DER EDELSTAHL-ARBEITSPLATTE EINGESCHWEISSTES BECKEN		33 x 33 x 17	370,00
		40 x 40 x 25	438,00
		50 x 40 x 25	492,00
		50 x 50 x 30	506,00
		60 x 50 x 32	548,00
FORO CERNITA CON COLLARINO IN GOMMA SORTING HOLE WITH RUBBER GASKET TROU POUR ACCES POUBELLE AVEC GARNITURE EN CAOUTCHOUC SORTIER ÖFFNUNG MIT GUMMIDICHTUNG			192,00

Realizzazione in acciaio inox AISI 304 Cr_Ni 18/10

IL COSTRUTTORE PUO' APPORTARE MODIFICHE AI PRODOTTI SENZA PREAVVISO - THE MANUFACTURER RESERVES THE RIGHT TO MODIFY ANY PRODUCT WITHOUT PRIOR NOTICE
 VERÄNDERUNGEN AN DEN PRODUKTEN KÖNNEN VOM HERSTELLER OHNE VORANKÜNDIGUNG VORGENOMMEN WERDEN - DES MODIFICATIONS AUX PRODUITS PEUVENT ETRE APPORTEES SANS PREAVIS DU
 CONSTRUCTEUR

PREPARAZIONE

RIPIANI LISCI - PROFONDITÀ 30/40 cm

SMOOTH SHELVES ON WALL BRACKETS - 30/40 cm DEPHT
ETAGERES PLEINES SUR SUPPORTS - PROFONDEUR 30/40 cm
WANDREGALE MIT TRÄGERN - TIEFE 30/40 cm

	L (cm)	PROFONDITÀ DEPHT PROFONDEURE TIEFE (30cm)	€	PROFONDITÀ DEPHT PROFONDEURE TIEFE (40 cm)	€
2 MENSOLE E 2 STAFFE COMPRESSE 2 SUPPORTS AND 2 WALL BRACKETS INCLUDED 2 SUPPORTS ET 2 CREMAILLERES FOURNIS 2 TRAGWINKEL UND 2 WANBÜGEL IMBEGRIFFEN	40	RM0001	152,00	RM0020	170,00
	50	RM0002	157,00	RM0021	175,00
	60	RM0003	163,00	RM0022	181,00
	70	RM0004	169,00	RM0023	186,00
	80	RM0005	175,00	RM0024	194,00
	90	RM0006	184,00	RM0025	202,00
	100	RM0007	194,00	RM0026	213,00
	110	RM0008	202,00	RM0027	217,00
	120	RM0009	213,00	RM0028	221,00
	130	RM0010	220,00	RM0029	229,00
	140	RM0011	228,00	RM0030	233,00
	150	RM0012	235,00	RM0031	242,00
	3 MENSOLE E 3 STAFFE COMPRESSE 3 SUPPORTS AND 3 WALL BRACKETS INCLUDED 3 SUPPORTS ET 3 CREMAILLERES FOURNIS 3 TRAGWINKEL UND 3 WANBÜGEL IMBEGRIFFEN	160	RM0013	245,00	RM0032
170		RM0014	258,00	RM0033	283,00
180		RM0015	296,00	RM0034	313,00
190		RM0016	305,00	RM0035	321,00
MENSOLA SUPPORT / SUPPORT / TRAGWINKEL		ARM1001	46,00	ARM1002	53,00
STAFFA A MURO WALLBRACKET / CREMAILLIERE / WANDBÜGEL	30			ARM1003	30,00
	60			ARM1004	40,00
	90			ARM1005	50,00

Realizzazione in acciaio inox AISI 304 Cr_Ni 18/10

IL COSTRUTTORE PUO' APPORTARE MODIFICHE AI PRODOTTI SENZA PREAVVISO - THE MANUFACTURER RESERVES THE RIGHT TO MODIFY ANY PRODUCT WITHOUT PRIOR NOTICE
VERÄNDERUNGEN AN DEN PRODUKTEN KÖNNEN VOM HERSTELLER OHNE VORANKÜNDIGUNG VORGENOMMEN WERDEN - DES MODIFICATIONS AUX PRODUITS PEUVENT ETRE APPORTEES SANS PREAVIS DU
CONSTRUCTEUR

PREPARAZIONE

RIPIANI FORATI - PROFONDITÀ 30/40 cm

PERFORATED SHELVES ON WALL BRACKETS - 30/40 cm DEPTH
 ETAGERES PERFOREES SUR SUPPORTS - PROFONDEUR 30/40 cm
 GELOCHTE WANDREGALE MIT TRÄGERN - TIEFE 30/40 cm

	L (cm)	PROFONDITÀ DEPHT PROFONDEURE TIEFE (30cm)	€	PROFONDITÀ DEPHT PROFONDEURE TIEFE (40 cm)	€
2 MENSOLE E 2 STAFFE COMPRESSE 2 SUPPORTS AND 2 WALL BRACKETS INCLUDED 2 SUPPORTS ET 2 CREMAILLERES FOURNIS 2 TRAGWINKEL UND 2 WANBÜGEL IMBEGRIFFEN 	60	RM0037	184,00	RM0052	197,00
	70	RM0038	190,00	RM0053	204,00
	80	RM0039	197,00	RM0054	213,00
	90	RM0040	204,00	RM0055	220,00
	100	RM0041	214,00	RM0056	228,00
	110	RM0042	220,00	RM0057	235,00
	120	RM0043	228,00	RM0058	245,00
	130	RM0044	235,00	RM0059	254,00
	140	RM0045	244,00	RM0060	262,00
	150	RM0046	252,00	RM0061	270,00
	160	RM0047	260,00	RM0062	281,00
	3 MENSOLE E 3 STAFFE COMPRESSE 3 SUPPORTS AND 3 WALL BRACKETS INCLUDED 3 SUPPORTS ET 3 CREMAILLERES FOURNIS 3 TRAGWINKEL UND 3 WANBÜGEL IMBEGRIFFEN 	170	RM0048	289,00	RM0063
180		RM0049	318,00	RM0064	338,00
190		RM0050	328,00	RM0065	355,00
200		RM0051	341,00	RM0066	363,00
MENSOLA SUPPORT / SUPPORT / TRAGWINKEL 		ARM1001	46,00	ARM1002	53,00
STAFFA A MURO WALLBRACKET / CREMAILLIERE / WANDBÜGEL 	30			ARM1003	30,00
	60			ARM1004	40,00
	90			ARM1005	50,00


Realizzazione in acciaio inox AISI 304 Cr_Ni 18/10

IL COSTRUTTORE PUO' APPORTARE MODIFICHE AI PRODOTTI SENZA PREAVVISO - THE MANUFACTURER RESERVES THE RIGHT TO MODIFY ANY PRODUCT WITHOUT PRIOR NOTICE
 VERÄNDERUNGEN AN DEN PRODUKTEN KÖNNEN VOM HERSTELLER OHNE VORANKÜNDIGUNG VORGENOMMEN WERDEN - DES MODIFICATIONS AUX PRODUITS PEUVENT ETRE APPORTEES SANS PREAVIS DU
 CONSTRUCTEUR

PREPARAZIONE

RIPIANI A MURO TUBOLARI TUBULAR WALL SHELVES ETAGERE A BARRES ROHRWANDBORDE

2 MENSOLE E 2 STAFFE COMPRESSE
2 SUPPORTS AND 2 WALL BRACKETS INCLUDED
2 SUPPORTS ET 2 CREMAILLERES FOURNIS
2 TRAGWINKEL UND 2 WANBÜGEL IMBEGRIFFEN



MODELLO MODEL MODELE MODELL	DIMENSIONI DIMENSIONS DIMENSIONS ABMESSUNGEN (cm)	€
	L x P x H	
RMTB0630	60 x 30	158,00
RMTB0830	80 x 30	169,00
RMTB1030	100 x 30	183,00
RMTB1230	120 x 30	193,00
RMTB1430	140 x 30	206,00
RMTB1630	160 x 30	217,00
RMTB1830	180 x 30	215,00
RMTB2030	200 x 30	239,00
RMTB0640	60 x 40	186,00
RMTB0840	80 x 40	199,00
RMTB1040	100 x 40	217,00
RMTB1240	120 x 40	230,00
RMTB1440	140 x 40	245,00
RMTB1640	160 x 40	259,00
RMTB1840	180 x 40	256,00
RMTB2040	200 x 40	284,00

Realizzazione in acciaio inox AISI 304 Cr_Ni 18/10

IL COSTRUTTORE PUO' APPORTARE MODIFICHE AI PRODOTTI SENZA PREAVVISO - THE MANUFACTURER RESERVES THE RIGHT TO MODIFY ANY PRODUCT WITHOUT PRIOR NOTICE
VERÄNDERUNGEN AN DEN PRODUKTEN KÖNNEN VOM HERSTELLER OHNE VORANKÜNDIGUNG VORGENOMMEN WERDEN - DES MODIFICATIONS AUX PRODUITS PEUVENT ÊTRE APPORTÉES SANS PREAVIS DU
CONSTRUCTEUR

PREPARAZIONE

SCAFFALI 4 RIPIANI - PROFONDITÀ 50 / 60 cm

SHELVES WITH 4 SHELVES 50 / 60 cm DEPTH

RAYONNAGES A 4 ETAGERES - PROFONDEUR 50 / 60 cm

REGALE MIT 4 ZWISCHENFLÄCHEN - TIEFE 50 / 60 cm



MODELLO MODEL MODELE MODELL	DIMENSIONI DIMENSIONS DIMENSIONS ABMESSUNGEN (cm)	€
L x P x H		
SC0036	100 x 50 x 200	633,00
SC0037	110 x 50 x 200	662,00
SC0038	120 x 50 x 200	689,00
SC0039	130 x 50 x 200	715,00
SC0040	140 x 50 x 200	741,00
SC0041	150 x 50 x 200	770,00
SC0042	160 x 50 x 200	798,00
SC0043	170 x 50 x 200	824,00
SC0044	180 x 50 x 200	851,00
SC0045	190 x 50 x 200	879,00
SC0046	200 x 50 x 200	906,00
SC0025	100 x 60 x 200	676,00
SC0026	110 x 60 x 200	708,00
SC0027	120 x 60 x 200	739,00
SC0028	130 x 60 x 200	770,00
SC0029	140 x 60 x 200	800,00
SC0030	150 x 60 x 200	832,00
SC0031	160 x 60 x 200	863,00
SC0032	170 x 60 x 200	894,00
SC0033	180 x 60 x 200	924,00
SC0034	190 x 60 x 200	957,00
SC0035	200 x 60 x 200	988,00

Realizzazione in acciaio inox AISI 304 Cr_Ni 18/10

IL COSTRUTTORE PUO' APPORTARE MODIFICHE AI PRODOTTI SENZA PREAVVISO - THE MANUFACTURER RESERVES THE RIGHT TO MODIFY ANY PRODUCT WITHOUT PRIOR NOTICE
 VERÄNDERUNGEN AN DEN PRODUKTEN KÖNNEN VOM HERSTELLER OHNE VORANKÜNDIGUNG VORGENOMMEN WERDEN - DES MODIFICATIONS AUX PRODUITS PEUVENT ÊTRE APPORTEES SANS PREAVIS DU
 CONSTRUCTEUR

PREPARAZIONE

RIPIANI CENTRALI CENTRAL AND WALLSHELVES ETAGERES CENTRALES ET MURAUX ZENTRAL-UNDWANDREGÄLE

SINGOLO SINGLE INDIVIDUEL EINZIGE



DOPPIO DOUBLE DOUBLE DOPPLE



SINGOLO CON BACINELLE 1/3 SINGLE WITH GN 1/3 CONTAINER INDIVIDUEL AVEC BASSINS GN 1/3 EIZIGE MITGN 1/3 BEHÄLTERN



MODELLO MODEL MODELE MODELL	DIMENSIONI DIMENSIONS DIMENSIONS ABMESSUNGEN (cm)	€
	L x P x H	
RCS0001	100 x 350 x 350	256,00
RCS0002	120 x 350 x 350	277,00
RCS0003	140 x 350 x 350	289,00
RCS0004	160 x 350 x 350	304,00
RCS0005	180 x 350 x 350	320,00
RCS0006	200 x 350 x 350	347,00
RCS0007	100 x 350 x 670	313,00
RCS0008	120 x 350 x 670	334,00
RCS0009	140 x 350 x 670	350,00
RCS0010	160 x 350 x 670	375,00
RCS0011	180 x 350 x 670	395,00
RCS0012	200 x 350 x 670	418,00
RCD0001	100 x 350 x 670	414,00
RCD0002	120 x 350 x 670	453,00
RCD0003	140 x 350 x 670	476,00
RCD0004	160 x 350 x 670	507,00
RCD0005	180 x 350 x 670	537,00
RCD0006	200 x 350 x 670	573,00
RCSB0001	100 x 350 x 350	441,00
RCSB0002	120 x 350 x 350	456,00
RCSB0003	140 x 350 x 350	548,00
RCSB0004	160 x 350 x 350	567,00
RCSB0005	180 x 350 x 350	664,00
RCSB0006	200 x 350 x 350	679,00
RCSB0007	100 x 350 x 670	484,00
RCSB0008	120 x 350 x 670	490,00
RCSB0009	140 x 350 x 670	591,00
RCSB0010	160 x 350 x 670	600,00
RCSB0011	180 x 350 x 670	697,00
RCSB0012	200 x 350 x 670	712,00

Realizzazione in acciaio inox AISI 304 Cr_Ni 18/10

IL COSTRUTTORE PUO' APPORTARE MODIFICHE AI PRODOTTI SENZA PREAVVISO - THE MANUFACTURER RESERVES THE RIGHT TO MODIFY ANY PRODUCT WITHOUT PRIOR NOTICE
VERÄNDERUNGEN AN DEN PRODUKTEN KÖNNEN VOM HERSTELLER OHNE VORANKÜNDIGUNG VORGENOMMEN WERDEN - DES MODIFICATIONS AUX PRODUITS PEUVENT ETRE APPORTEES SANS PREAVIS DU
CONSTRUCTEUR

PREPARAZIONE

RIPIANI CENTRALI E A MURO CENTRAL AND WALLSHELVES ETAGERES CENTRALES ET MURAUX ZENTRAL-UND WANDBORDE

DOPPIO CON BACINELLE 1/3

WITH GN 1/3 CONTAINER
AVEC BASSINS GN 1/3
MITGN 1/3 BEHÄLTERN



SINGOLO RISCALDATO

SINGLE HEATED
CHAUFFÉ INDIVIDUEL
EINZIGE BEHEIZT



DOPPIO RISCALDATO

DOUBLE HEATED
CHAUFFÉ DOUBLE
DOPPEL BEHEIZT



2 MENSOLE PROF.40, 2 STAFFE H 30 cm

2 SHELF SUPPORTS T. 40 cm, 2 WALL BRACKETS 30 cm
2 SUPPORTS ETAGERE P. 40 cm, 2 CREMAILLERES H. 30 cm
2 TRAGWINKEL T. 40 cm, 2 WANDBÜGEL H. 30 cm



NR. CASSETTI

NR. DRAWERS
NR. TIROIRS
NR. SCHUBLADEN

MODELLO MODEL MODELE MODELL	DIMENSIONI DIMENSIONS DIMENSIONS ABMESSUNGEN (cm)	€	
L x P x H			
RCDB0001	100 x 350 x 670	659,00	
RCDB0002	120 x 350 x 670	741,00	
RCDB0003	140 x 350 x 670	807,00	
RCDB0004	160 x 350 x 670	888,00	
RCDB0005	180 x 350 x 670	956,00	
RCDB0006	200 x 350 x 670	998,00	
RCSC0001	100 x 350 x 350	694,00	
RCSC0002	120 x 350 x 350	712,00	
RCSC0003	140 x 350 x 350	960,00	
RCSC0004	160 x 350 x 350	970,00	
RCSC0005	180 x 350 x 350	1.172,00	
RCSC0006	200 x 350 x 350	1.189,00	
RCDC0001	100 x 350 x 670	841,00	
RCDC0002	120 x 350 x 670	968,00	
RCDC0003	140 x 350 x 670	1.111,00	
RCDC0004	160 x 350 x 670	1.143,00	
RCDC0005	180 x 350 x 670	1.383,00	
RCDC0006	200 x 350 x 670	1.410,00	
3	RM0067	100 x 40 x 15	399,00
4	RM0068	120 x 40 x 15	461,00
5	RM0069	140 x 40 x 15	529,00

Realizzazione in acciaio inox AISI 304 Cr_Ni 18/10

IL COSTRUTTORE PUO' APPORTARE MODIFICHE AI PRODOTTI SENZA PREAVVISO - THE MANUFACTURER RESERVES THE RIGHT TO MODIFY ANY PRODUCT WITHOUT PRIOR NOTICE
VERÄNDERUNGEN AN DEN PRODUKTEN KÖNNEN VOM HERSTELLER OHNE VORANKÜNDIGUNG VORGENOMMEN WERDEN - DES MODIFICATIONS AUX PRODUITS PEUVENT ETRE APPORTEES SANS PREAVIS DU
CONSTRUCTEUR